




Strickmuster zum Sammeln * „Herzchenrippchen“ in Reihen und Runden

→ [Video * Strickmuster „Herzchenrippchen“](#)

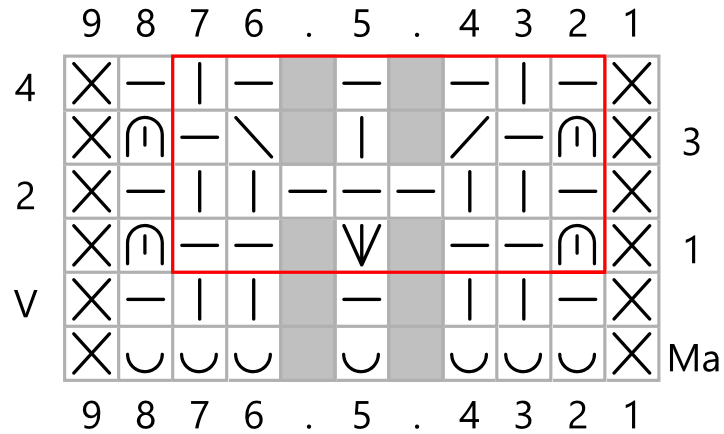
Vorderseite



Rückseite



Strickmuster * Herzchenrippchen in Reihen

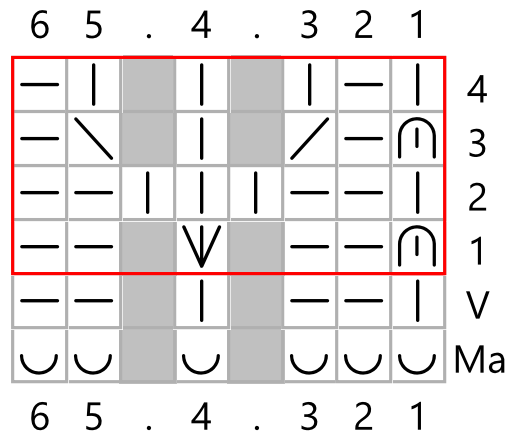


Zeichenerklärung

- Maschenanzahl teilbar durch 6 + 1 + 2 Randmaschen
- Musterrapport 6 M x 4 R
- ∩ Ma = Maschenanschlag
- X Randmasche
- | rechte M
- linke M
- ∩ 1 M rechts tiefer stechen
- 3 M aus 1 herausstricken:
1x Maschenfaden HINTER der nächsten M herausholen, 1 Umschlag, die M selbst rechts verschränkt abstricken
- ∇
- keine M - ignorieren!
- / 2 M rechts zusammenstricken
- \ 2 M rechts überzogen zusammenstricken

Strickmuster * Herzchenrippchen in Runden

Zeichenerklärung



□ Maschenanzahl teilbar durch 6

□ Musterrapport 6 M x 4 R

∪ Ma = Maschenanschlag

| rechte M

— linke M

⌋ 1 M rechts tiefer stechen

3 M aus 1 herausstricken:

1x Maschenfaden HINTER der

∇ nächsten M herausholen, 1 Umschlag, die M selbst rechts verschränkt abstricken

■ keine M - ignorieren!

/ 2 M rechts zusammenstricken

\ 2 M rechts überzogen zusammenstricken