




Strickmuster zum Sammeln * „Gitterpatent“ in Reihen und Runden

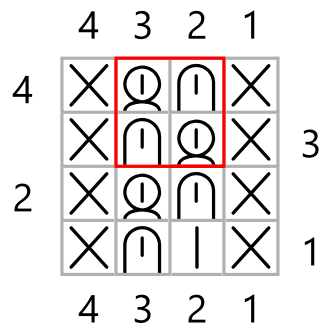
➔ [Video * Strickmuster „Gitterpatent“](#)

Vorderseite


Rückseite



Gitterpatent in Reihen





Zeichenerklärung

 Musterrapport, Maschenzahl teilbar durch 2, wiederholt werden die Reihen 3 + 4

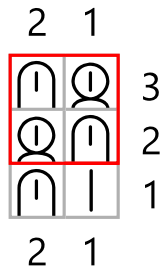
 Randmasche

 Rechte M

 M von rechts einstechend abheben, dabei Umschlag von vorne nach hinten auf die Nadel legen

 Hinreihen: M mit Umschlag rechts verschränkt zusammenstricken
Rückreihen: M mit Umschlag links verschränkt zusammenstricken

Gitterpatent in Runden



Zeichenerklärung

- Musterrapport, Maschenzahl teilbar durch 2, wiederholt werden die Reihen 2 + 3
- X Randmasche
- | Rechte M
- M von rechts einstechend abheben, dabei Umschlag von vorne nach hinten auf die Nadel legen
- M mit Umschlag rechts verschränkt zusammenstricken