



Strickmuster zum Sammeln * „Waffelherzen“ in Reihen und Runden

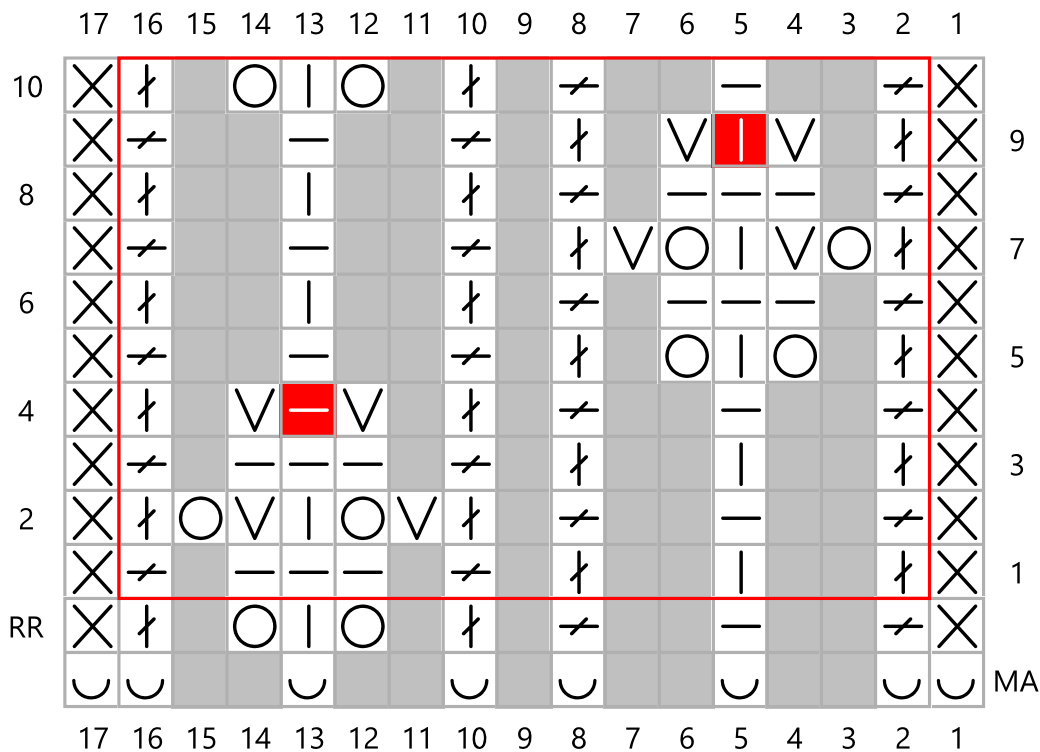
Vorderseite

















Rückseite



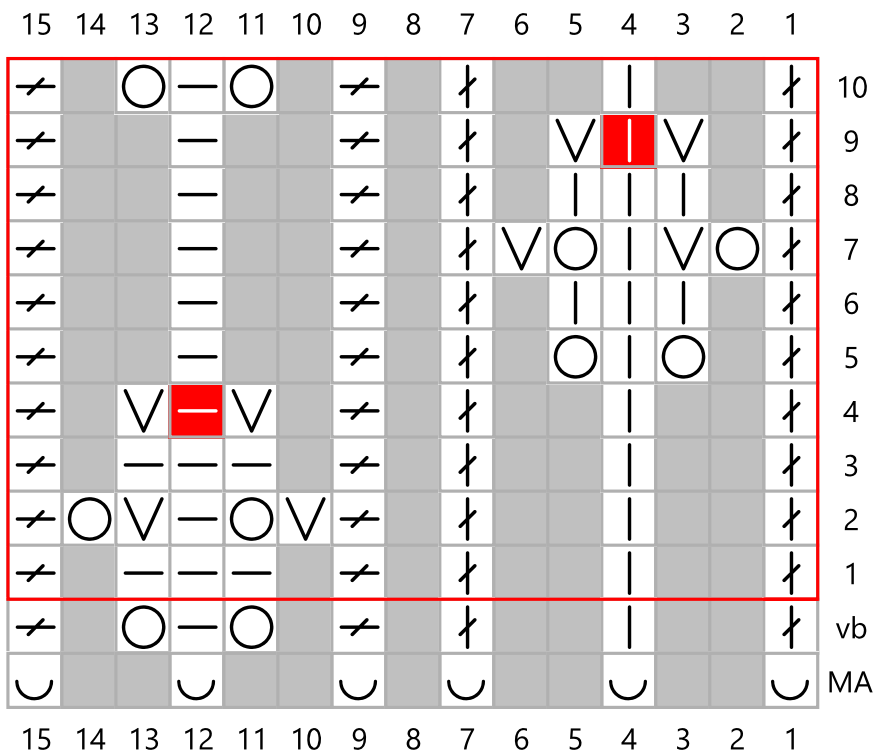
nadelspiel.com * Waffelherzen reversi in Reihen



- Maschenzahl teilbar durch
-  6 + 2 Randmaschen
-  RR = 1. Rückreihe nach Maschenanschlag
-  Musterrapport
-  6 Maschen x 10 Reihen
-  MA Maschenanschlag
-  keine Masche - ignorieren!
-  Randmasche
-  rechte Masche
-  rechte Masche verschränkt
-  linke Masche
-  linke Masche verschränkt
-  Umschlag
-  Masche fallen lassen
-  5 Reihen tiefer stechen

Strickschrift * Strickmuster „Waffelherzen“ in Runden

nadelspiel.com * Waffelherzen reversi in Runden



- Maschenzahl teilbar durch 6
- MA = Maschenanschlag
- vb = Vorbereitung
- Musterrapport
- 6 Maschen x 10 Runden
- ∪ MA Maschenanschlag
- keine Masche - ignorieren!
- | rechte Masche
- ↘ rechte Masche verschränkt
- linke Masche
- ↗ linke Masche verschränkt
- Umschlag
- V Masche fallen lassen
- 5 Runden tiefer stechen