





Strickmuster zum Sammeln * „Mikronetz“ in Reihen und Runden

Vorderseite












Rückseite



Strickmuster by nadelspiel.com * Mikronetz in Reihen

	15	14	13	12	11	10	9	8	7	6	5	4	3	2	1
8	X	-	-				-	-	-				-	-	X
7	X	\	○	-	-	-	○	↗	○	-	-	-	○	/	X
6	X	-	-		-		-	-	-		-		-	-	X
5	X		\	○		○	/	-	\	○		○	/		X
4	X	-		-	-	-				-	-	-		-	X
3	X		-	○	↗	○	-	-	-	○	↗	○	-		X
2	X	-		-	-	-		-		-	-	-		-	X
1	X		○	/		\	○		○	/		\	○		X
	15	14	13	12	11	10	9	8	7	6	5	4	3	2	1

Zeichenerklärung

-  Maschenzahl teilbar durch 6 + 7 + 2
-  Musterrapport 6 Maschen x 8 Reihen
-  Randmasche
-  rechte Masche
-  linke Masche
-  Umschlag
-  2 Maschen rechts zusammenstricken
-  2 Maschen rechts überzogen zusammenstricken
-  3 Maschen rechts überzogen zusammenstricken

Strickmuster by nadelspiel.com * Mikronetz in Reihen

	6	5	4	3	2	1	
8	—				—	—	
7	—	○	↗	○	—	—	
6	—				—		
5	○	/	—	\	○		
4		—	—	—			
3	○	—	—	—	○	↗	
2		—		—			
1	\	○		○	/		
	6	5	4	3	2	1	

Zeichenerklärung

- Maschenzahl teilbar durch 6
- Musterrapport 6 Maschen x 8 Runden
- | rechte Masche
- linke Masche
- Umschlag
- ↗ 2 Maschen rechts zusammenstricken
- ↘ 2 Maschen rechts überzogen zusammenstricken
- ↗↘ 3 Maschen rechts überzogen zusammenstricken