





## Strickmuster zum Sammeln \* „Farnblättchen“ in Reihen und Runden

Vorderseite



Rückseite



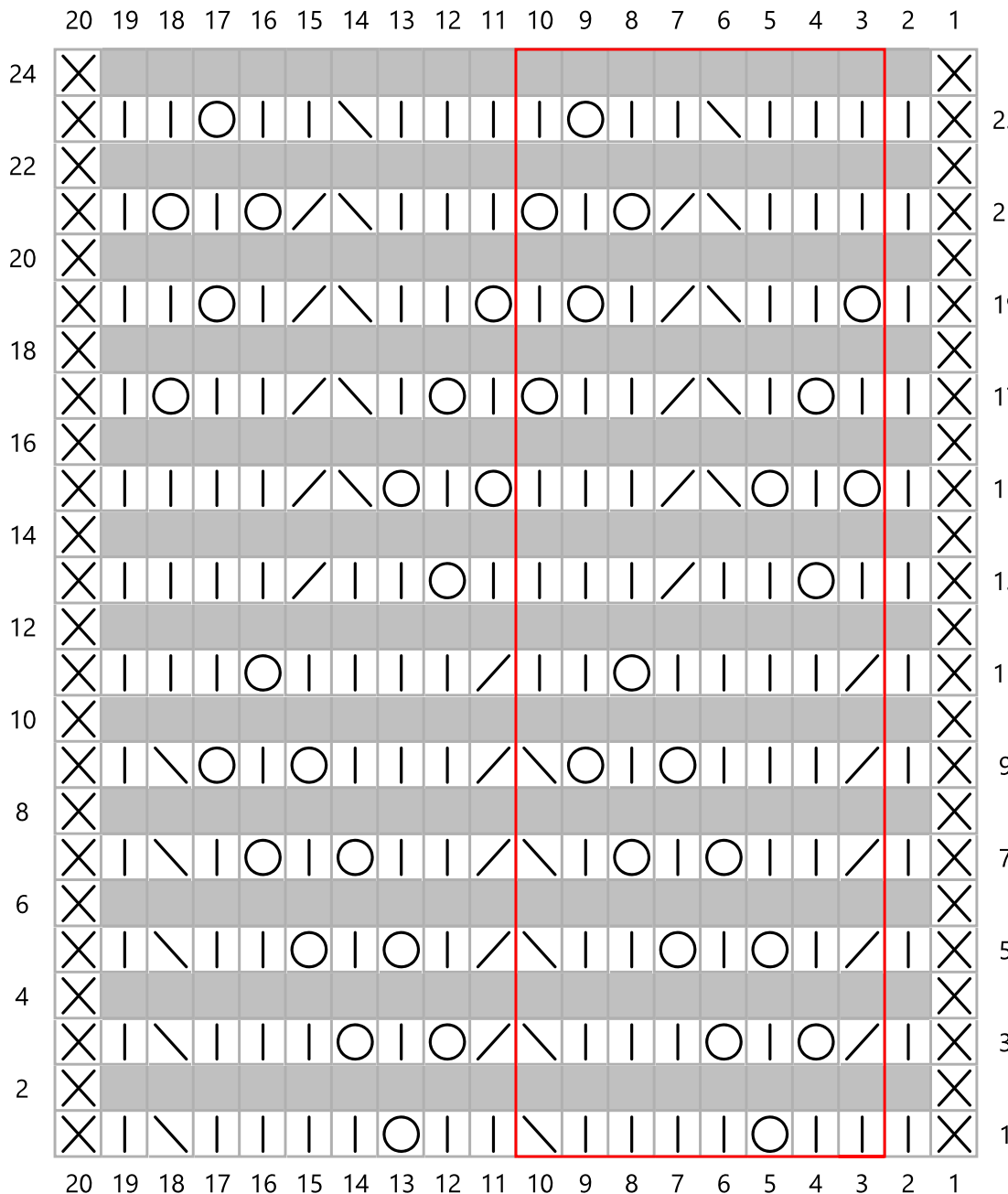











nadelspiel

# Strickschrift \* Strickmuster „Farnblättchen“ in Reihen

Strickmuster by nadelspiel.com \* Farnblättchen in Reihen

Zeichenerklärung










-  Maschenzahl teilbar durch  
8 + 10 + 2 Randmaschen
-  Musterrapport  
8 Maschen x 24 Reihen
-  alle Rückreihen
-  linke Maschen
-  Randmasche
-  rechte Masche
-  Umschlag
-  2 Maschen rechts  
zusammenstricken
-  2 Maschen rechts  
überzogen zusammenstricken

# Strickschrift \* Strickmuster „Farnblättchen“ in Runden

Strickmuster by nadelspiel.com \* Farnblättchen in Runden

## Zeichenerklärung

-  Maschenzahl teilbar durch 8
-  Musterrapport  
8 Maschen x 24 Runden
-  jede 2. Runde  
rechte Maschen
-  rechte Masche
-  Umschlag
-  2 Maschen rechts  
zusammenstricken
-  2 Maschen rechts  
überzogen zusammenstricken

