





Strickmuster zum Sammeln * „Kleine Käfer“ in Reihen und Runden

Vorderseite



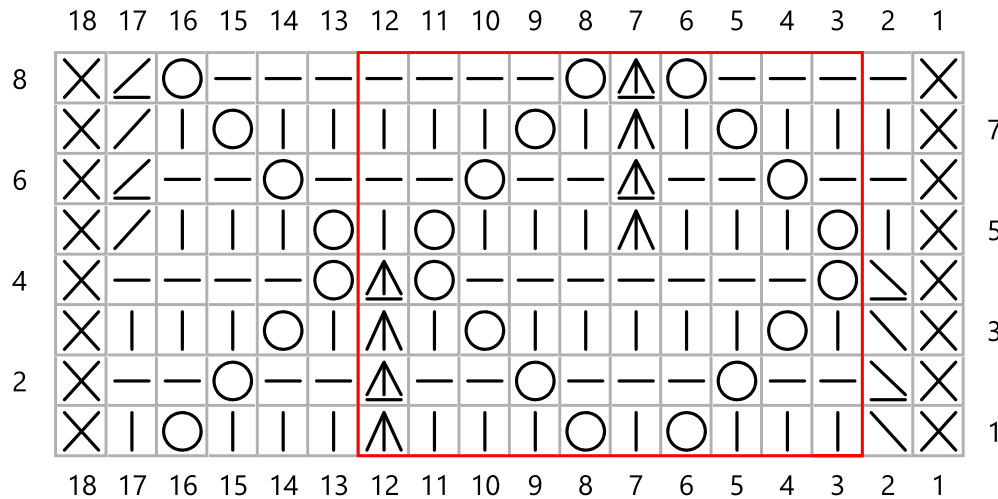
Rückseite





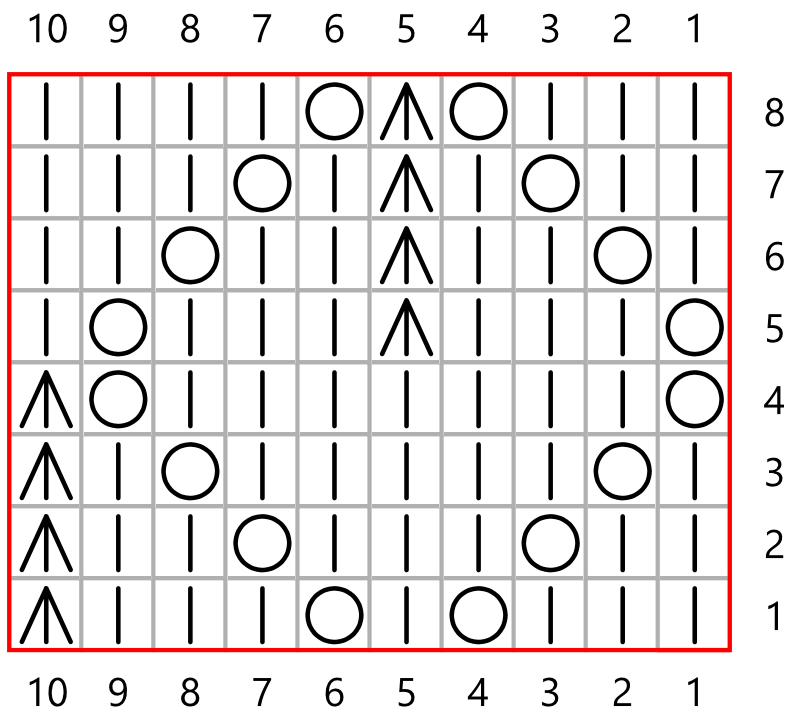
Strickmuster by nadelspiel.com * Kleine Käfer in Reihen

Zeichenerklärung










- Maschenzahl teilbar durch 10 + 6 + 2 Randmaschen
- Musterrapport 10 Maschen x 8 Reihen
- Randmasche
- rechte Masche
- linke Masche
- Umschlag
- 2 Maschen rechts zusammenstricken
- 2 Maschen rechts überzogen zusammenstricken
- 2 Maschen links zusammenstricken
- 2 Maschen links verschränkt zusammenstricken
- 3 Maschen mit oben liegender Mittelmasche rechts zusammenstricken
- 3 Maschen mit oben liegender Mittelmasche links zusammenstricken = 2 Maschen gemeinsam wie zum Linkstricken abheben, 1 Masche links stricken, die abgehobenen Maschen über die gestrickte ziehen

Strickmuster by nadelspiel.com * Kleine Käfer in Runden



Zeichenerklärung

-  Maschenzahl teilbar durch 10
-  Musterrapport 10 Maschen x 8 Runden
-  Randmasche
-  rechte Masche
-  linke Masche
-  Umschlag
-  3 Maschen mit oben liegender Mittelmasche rechts zusammenstricken