





Strickmuster zum Sammeln * „Blätterzopf“ in Reihen und Runden

Vorderseite

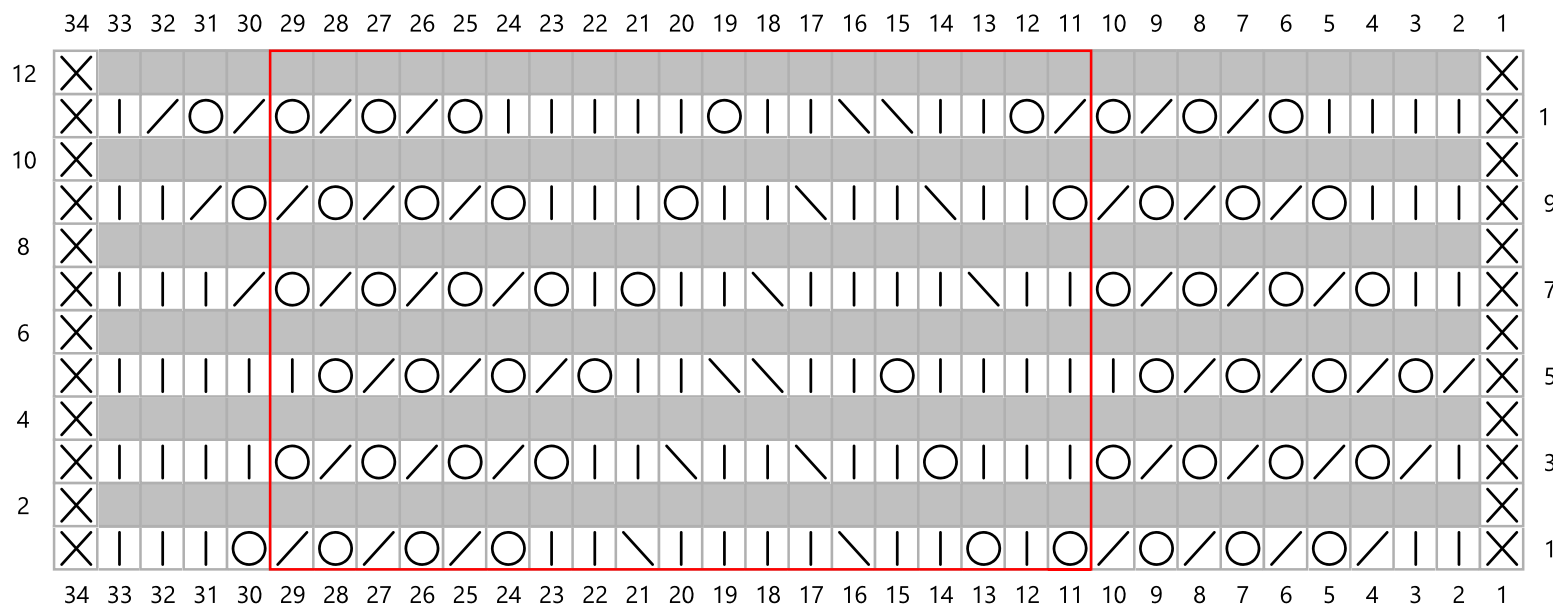










Rückseite



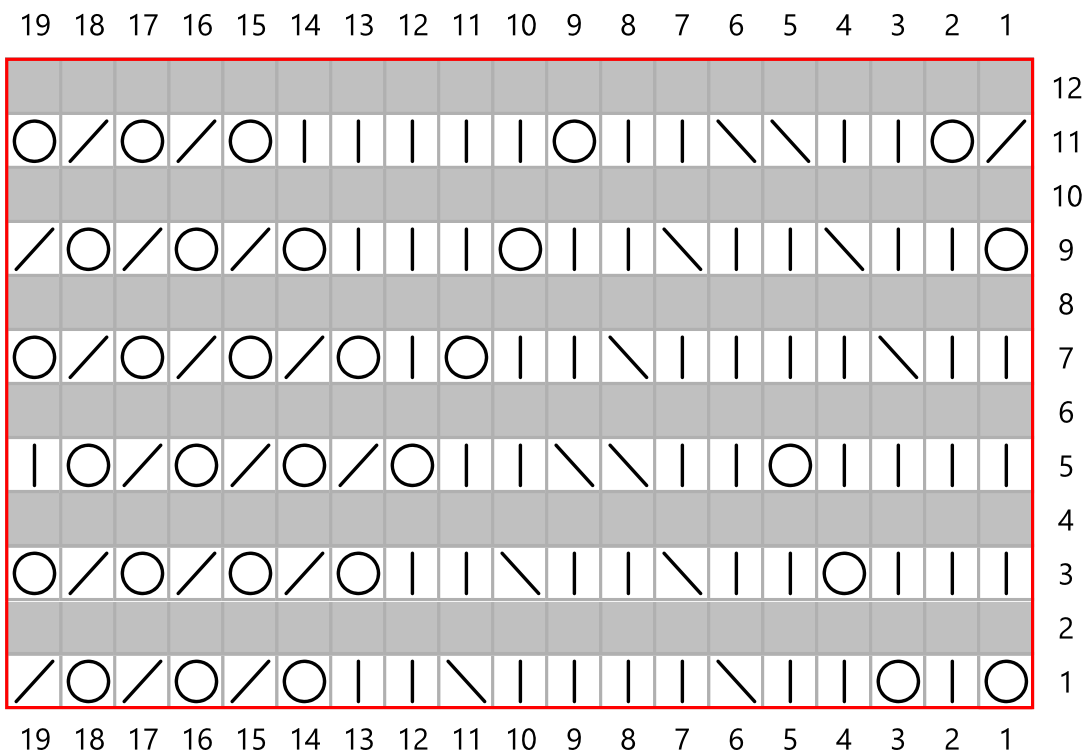
Strickmuster by nadelspiel.com * Blätterzopf in Reihen

Zeichenerklärung










-  Maschenzahl teilbar durch 19 + 13 + 2 Randmaschen
-  Musterrapport 19 Maschen x 12 Reihen
-  alle Rückreihen linke M
-  Randmasche
-  rechte Masche
-  Umschlag
-  2 Maschen rechts zusammenstricken
-  2 Maschen rechts überzogen zusammenstricken

Strickmuster by nadelspiel.com * Blätterzopf in Runden



Zeichenerklärung

-  Maschenzahl teilbar durch 19
-  Musterrapport
19 Maschen x 12 Runden
-  jede 2 Reihe rechte Maschen
-  rechte Masche
-  Umschlag
-  2 Maschen rechts
zusammenstricken
-  2 Maschen rechts überzogen
zusammenstricken