


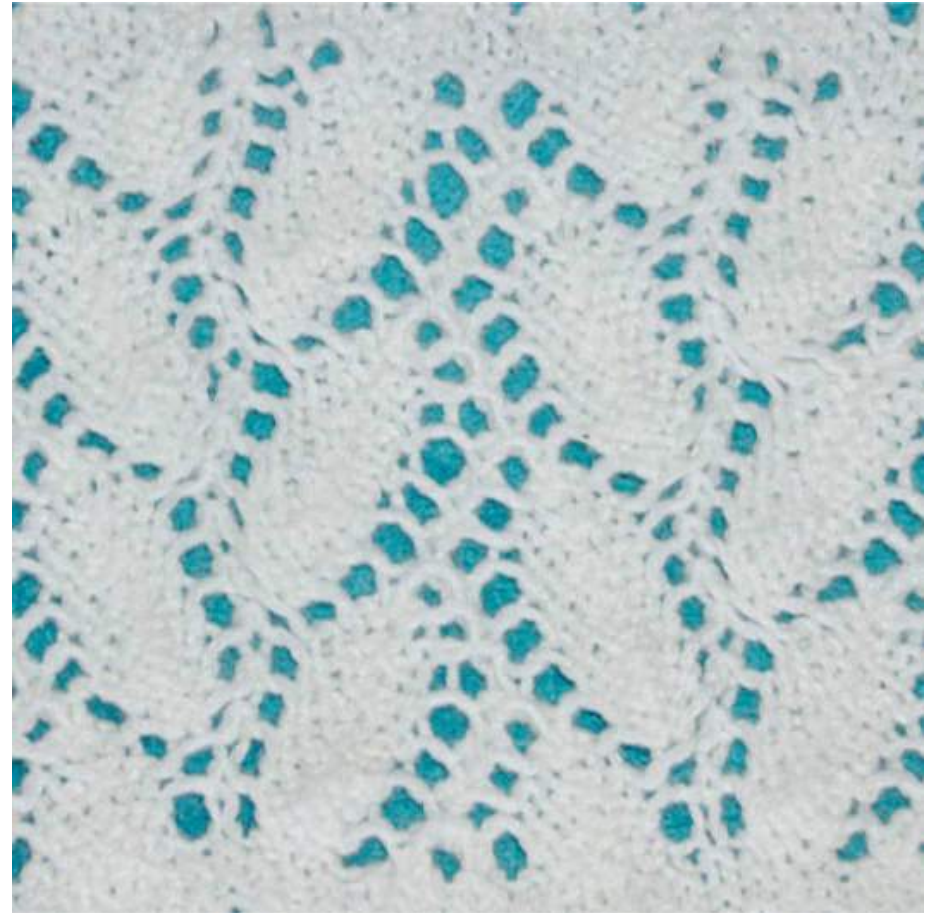


Strickmuster zum Sammeln * „Blätterreigen“ in Reihen und Runden

Vorderseite

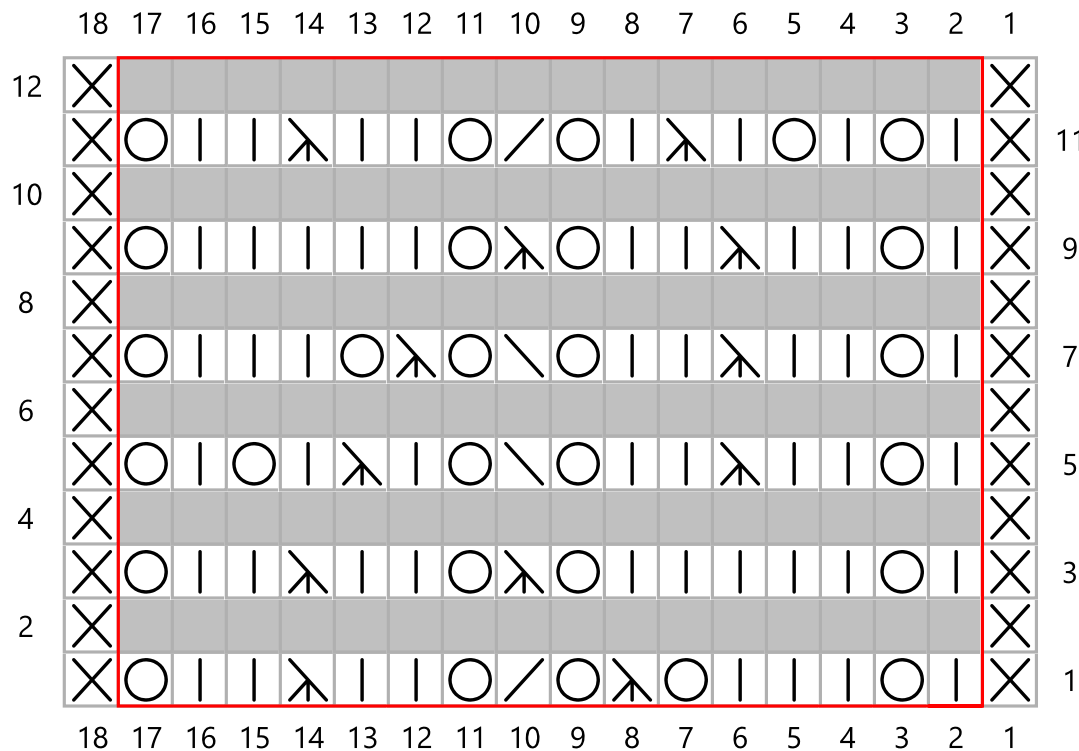


Rückseite



Strickmuster by nadelspiel.com * Blätterreigen in Reihen

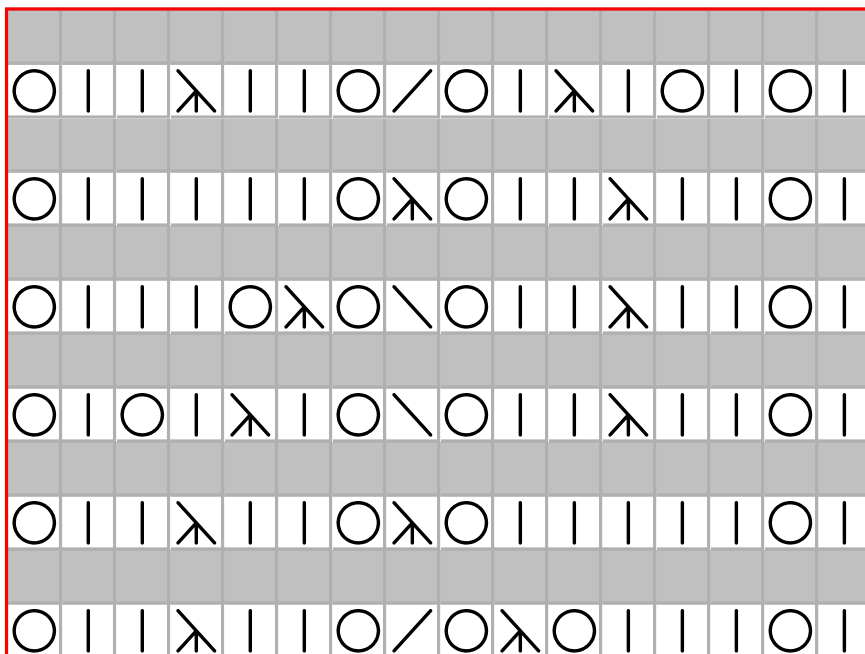
Zeichenerklärung



- Maschenzahl teilbar durch
16 + 2 Randmaschen
- Musterrapport 16 Maschen x 12 Reihen
- linke Maschen in den
Rückreihen
- Randmasche
- rechte Masche
- linke Masche
- Umschlag
- 2 Maschen rechts
zusammenstricken
- 2 Maschen rechts überzogen
zusammensticken
- 3 Maschen rechts überzogen
zusammenstricken










Strickmuster by nadelspiel.com * Blätterreigen in Runden

16 15 14 13 12 11 10 9 8 7 6 5 4 3 2 1



16 15 14 13 12 11 10 9 8 7 6 5 4 3 2 1

Zeichenerklärung

-  Maschenzahl teilbar durch 16
-  Musterrapport 16 Maschen x 12 Runden
-  jede 2. Runde rechte Maschen
-  rechte Masche
-  linke Masche
-  Umschlag
-  2 Maschen rechts zusammenstricken
-  2 Maschen rechts überzogen zusammensticken
-  3 Maschen rechts überzogen zusammenstricken