




Strickmuster zum Sammeln * „Gänseblümchen“ in Reihen und Runden

Vorderseite

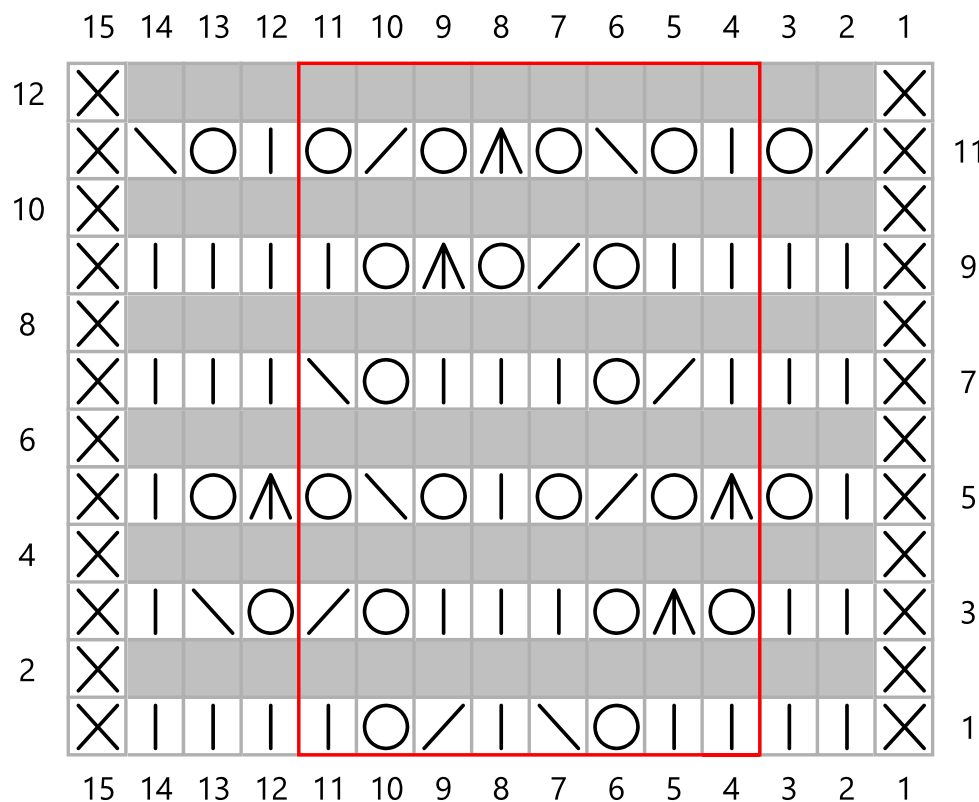











Rückseite



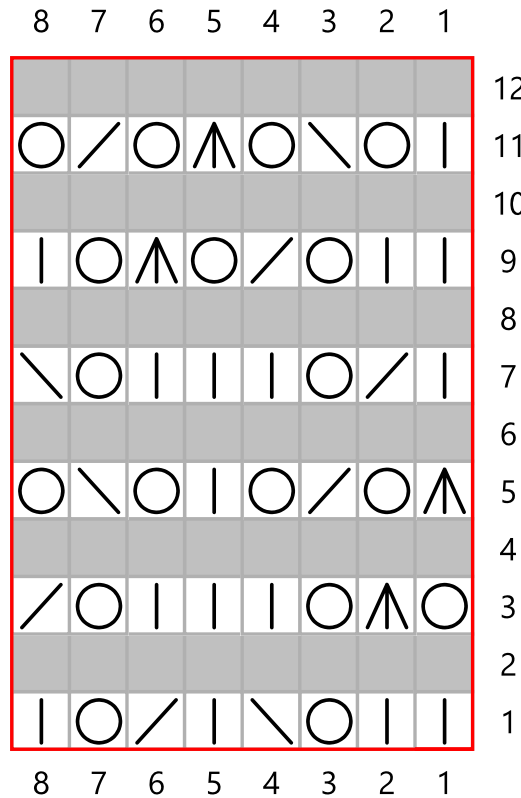
Strickmuster by nadelspiel.com * Gänseblümchen in Reihen

Zeichenerklärung











-  Maschenzahl teilbar durch 8 + 5 + 2 Randmaschen
-  Musterrapport 8 Maschen x 12 Reihen
-  alle Rückreihen linke Maschen
-  Randmasche
-  rechte Masche
-  Umschlag
-  2 Maschen rechts zusammenstricken
-  2 Maschen rechts überzogen zusammenstricken
-  3 Maschen mit oben liegender Masche rechts zusammenstricken

Strickmuster by nadelspiel.com * Gänseblümchen in Runden



Zeichenerklärung

-  Maschenzahl teilbar durch 8
-  Musterrapport 8 Maschen x 12 Runden
-  jede 2. Runde rechte Maschen
-  rechte Masche
-  Umschlag
-  2 Maschen rechts zusammenstricken
-  2 Maschen rechts überzogen zusammenstricken
-  3 Maschen mit oben liegender Masche rechts zusammenstricken