




Strickmuster zum Sammeln * „Pfauenschwanz“ in Reihen und Runden

Vorderseite



Rückseite



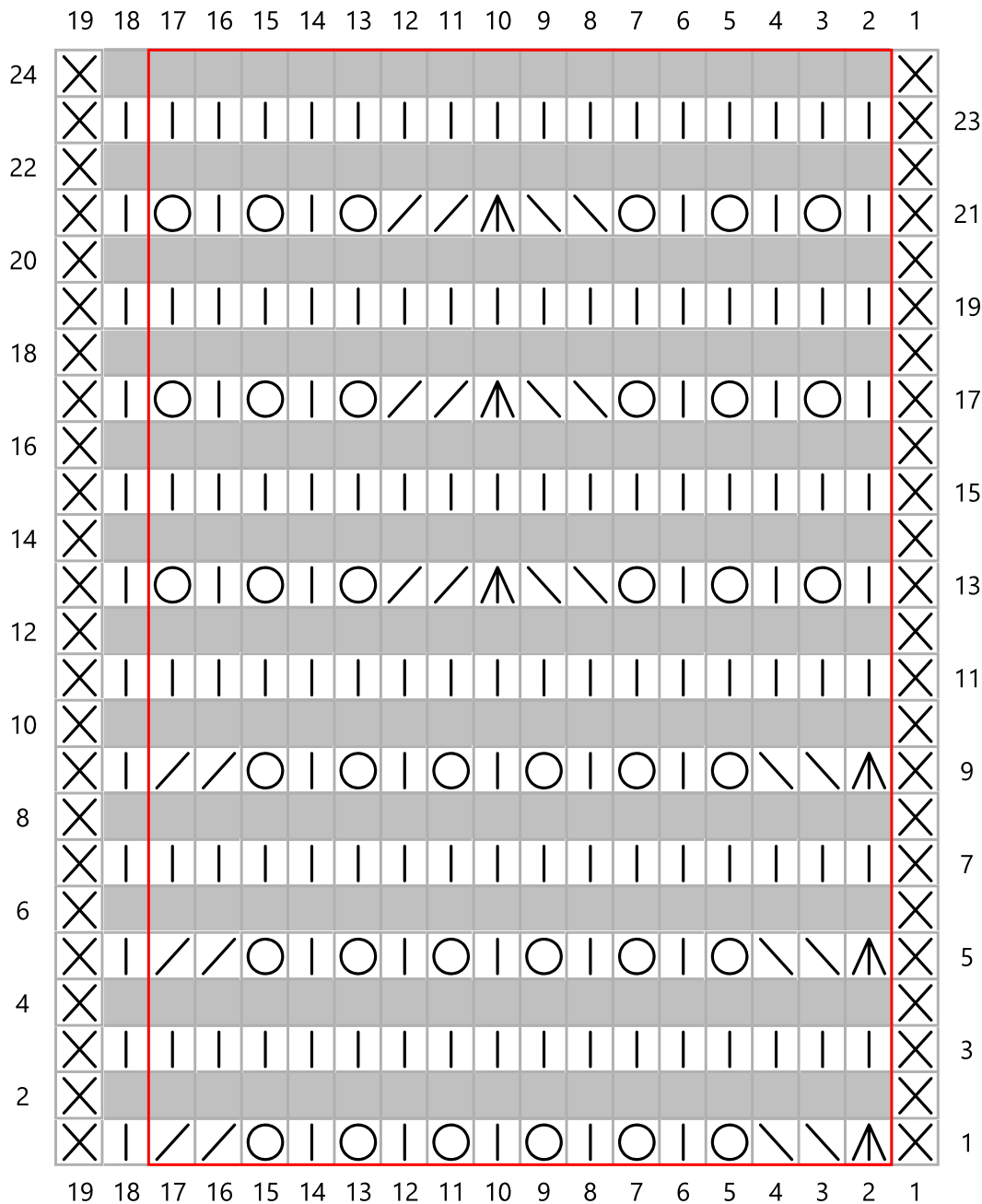


nadelspiel

Strickschrift * Strickmuster „Pfauenschwanz“ in Reihen

Strickmuster by nadelspiel.com * Strickmuster Pfauenschwanz in Reihen

Zeichenerklärung



- Maschenzahl teilbar durch 16 + 1 + 2 Randmaschen
- Alle Rückreihen linke Maschen
- Musterrapport 16 Maschen x 24 Reihen
- Randmasche
- rechte Masche
- Umschlag
- 2 Maschen rechts zusammenstricken
- 2 Maschen rechts überzogen zusammenstricken
- 3 Maschen mit oben liegender Mittelmasche zusammenstricken




nadelspiel

Strickschrift * Strickmuster „Pfauschwanz“ in Runden

Strickmuster by nadelspiel.com * Strickmuster Pfauschwanz in Runden

Zeichenerklärung

16 15 14 13 12 11 10 9 8 7 6 5 4 3 2 1



- 24 Maschenzahl teilbar durch 16
- 23 Jede 2. Runde rechte Maschen
- 22 Musterrapport 16 Maschen x 24 Runden
- 21 rechte Masche
- 20 Umschlag
- 19 2 Maschen rechts zusammenstricken
- 18 2 Maschen rechts überzogen zusammenstricken
- 17 3 Maschen mit oben liegender Mittelmasche zusammenstricken

16 15 14 13 12 11 10 9 8 7 6 5 4 3 2 1