




Strickmuster zum Sammeln * „Kringelreihen“ in Reihen und Runden

Vorderseite












Rückseite



Strickmuster by nadelspiel.com * "Kringelreihen" in Reihen

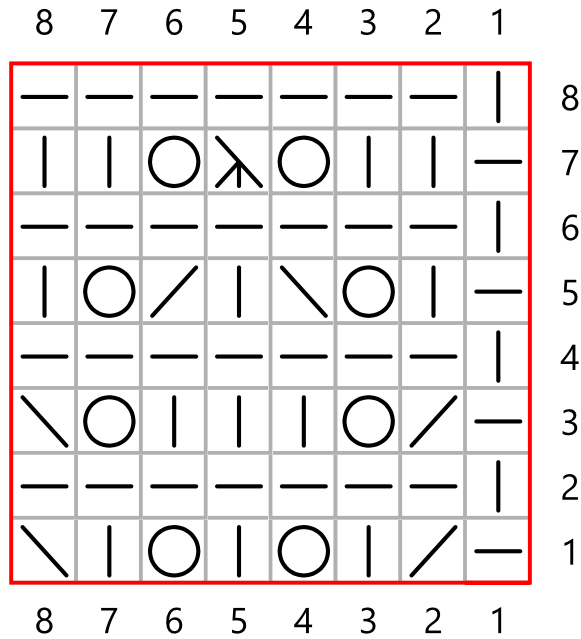
Zeichenerklärung

	11	10	9	8	7	6	5	4	3	2	1	
8	X		—	—	—	—	—	—	—		X	
	X	—			○	⋈	○			—	X	7
6	X		—	—	—	—	—	—	—		X	
	X	—		○	/		\	○		—	X	5
4	X		—	—	—	—	—	—	—		X	
	X	—	\	○				○	/	—	X	3
2	X		—	—	—	—	—	—	—		X	
	X	—	\		○		○		/	—	X	1
	11	10	9	8	7	6	5	4	3	2	1	

-  Maschenzahl teilbar durch 8 + 1 + 2 Randmaschen
-  Musterrapport 8 Maschen x 8 Reihen
-  Randmasche
-  rechte Maschen
-  linke Maschen
-  Umschlag
-  2 Maschen rechts zusammenstricken
-  2 Maschen rechts überzogen zusammenstricken
-  3 Maschen rechts überzogen zusammenstricken

Strickmuster by nadelspiel.com * "Kringelreihen" in Runden

Zeichenerklärung



- Maschenzahl teilbar durch 8
- Musterrapport 8 Maschen x 8 Runden
- Randmasche
- rechte Maschen
- linke Maschen
- Umschlag
- 2 Maschen rechts zusammenstricken
- 2 Maschen rechts überzogen zusammenstricken
- 3 Maschen rechts überzogen zusammenstricken