



Strickmuster zum Sammeln * „Blümchen“ in Reihen und Runden

Vorderseite



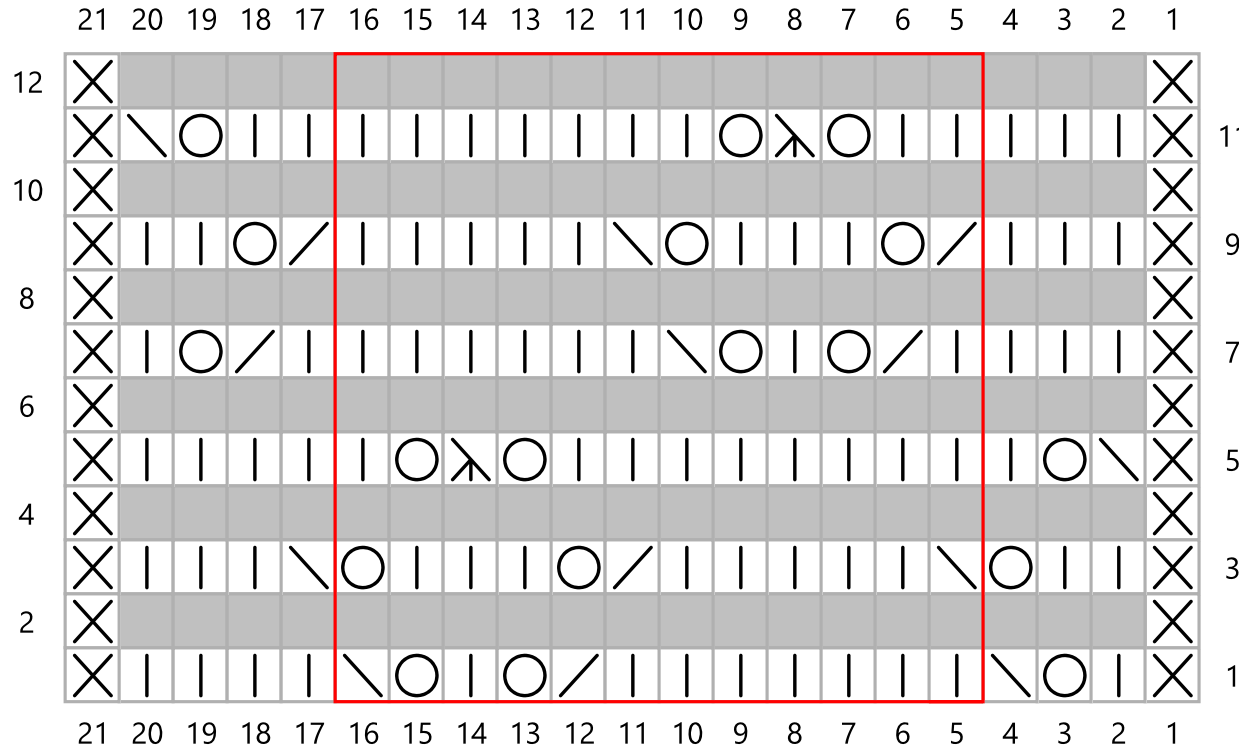
Rückseite















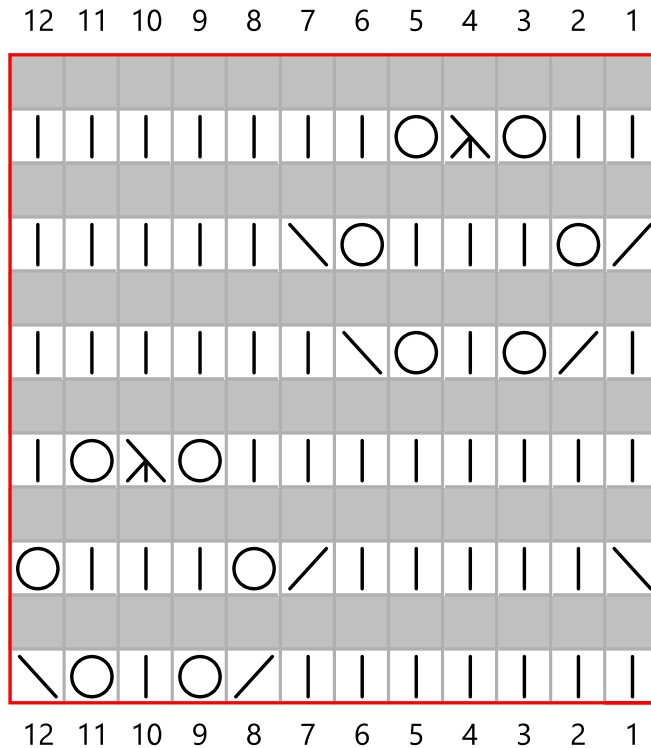
Strickmuster by nadelspiel * Blümchen in Reihen

Zeichenerklärung



-  Maschenzahl teilbar durch 12 + 7 + 2 Randmaschen
-  Musterrapport 12 Maschen x 12 Reihen
-  alle Rückreihen linke Maschen
-  Randmasche
-  rechte Masche
-  linke Masche
-  Umschlag
-  2 Maschen rechts zusammenstricken
-  2 Maschen rechts überzogen zusammenstricken
-  3 Maschen rechts überzogen zusammenstricken = 1 M abheben, 2 M rechts zusammenstricken, die abgehobene M über die gestrickte ziehen

Strickmuster by nadelspiel * Blümchen in Runden



Zeichenerklärung

- 12 Maschenzahl teilbar durch 12 + 7 + 2 Randmaschen
- 11 Musterrapport 12 Maschen x 12 Reihen
- 10 alle Rückreihen linke Maschen
- 9 Randmasche
- 8 rechte Masche
- 7 linke Masche
- 6 Umschlag
- 5 2 Maschen rechts zusammenstricken
- 4 2 Maschen rechts überzogen zusammenstricken
- 3 3 Maschen rechts überzogen zusammenstricken = 1 M abheben, 2 M rechts zusammenstricken, die abgehobene M über die gestrickte ziehen
- 2
- 1