



## Strickmuster zum Sammeln \* „Tangram“ in Reihen und Runden

Vorderseite



Rückseite














Strickmuster by nadelspiel \* Tangram in Reihen

## Zeichenerklärung

Copyright 2017 by nadelspiel \* Strickmuster zum Sammeln










	14	13	12	11	10	9	8	7	6	5	4	3	2	1
12	X	—	—	—	—		—	—	—	—	—	—	—	X
11	X			○	/	—	\	○						X
10	X	—	—	—				—	—	—	—	—	—	X
9	X		○	/	—	—	—	\	○					X
8	X	—	—						—	—	—	—	—	X
7	X	○	/	—	—	—	—	—	\	○		○	/	X
6	X	—	—	—	—	—	—	—		—	—	—	—	X
5	X						○	/	—	\	○			X
4	X	—	—	—	—	—	—				—	—	—	X
3	X					○	/	—	—	—	\	○		X
2	X	—	—	—	—	—					—	—	—	X
1	X	\	○		○	/	—	—	—	—	—	\	○	X
	14	13	12	11	10	9	8	7	6	5	4	3	2	1

-  Maschenzahl teilbar durch  
10 + 2 + 2 Randmaschen
-  Rückreihen: Maschen stricken wie sie erscheinen,  
Umschläge links
-  Musterrapport 10 Maschen x 12 Reihen
-  Randmasche
-  rechte Masche
-  linke Masche
-  Umschlag
-  2 Maschen rechts zusammenstricken
-  2 Maschen rechts überzogen  
zusammenstricken

Strickmuster by nadelspiel \* Tangram in Runden

	10	9	8	7	6	5	4	3	2	1	
12	—	—	—		—	—	—	—	—	—	
11		○	/	—	\	○					
10	—	—				—	—	—	—	—	
9	○	/	—	—	—	\	○				
8	—					—	—	—	—	—	
7	/	—	—	—	—	—	\	○		○	
6	—	—	—	—	—	—		—	—	—	
5					○	/	—	\	○		
4	—	—	—	—	—				—	—	
3				○	/	—	—	—	\	○	
2	—	—	—	—						—	
1	○		○	/	—	—	—	—	—	\	
	10	9	8	7	6	5	4	3	2	1	

Zeichenerklärung

-  Maschenzahl teilbar durch 10
-  Jede 2. Runde - alle Maschen stricken wie sie erscheinen, Umschläge rechts
-  Musterrapport 10 Maschen x 12 Runden
-  Randmasche
-  rechte Masche
-  linke Masche
-  Umschlag
-  2 Maschen rechts zusammenstricken
-  2 Maschen rechts überzogen zusammenstricken