



Strickmuster zum Sammeln * „Kleine Drachen“ in Reihen und Runden

Vorderseite



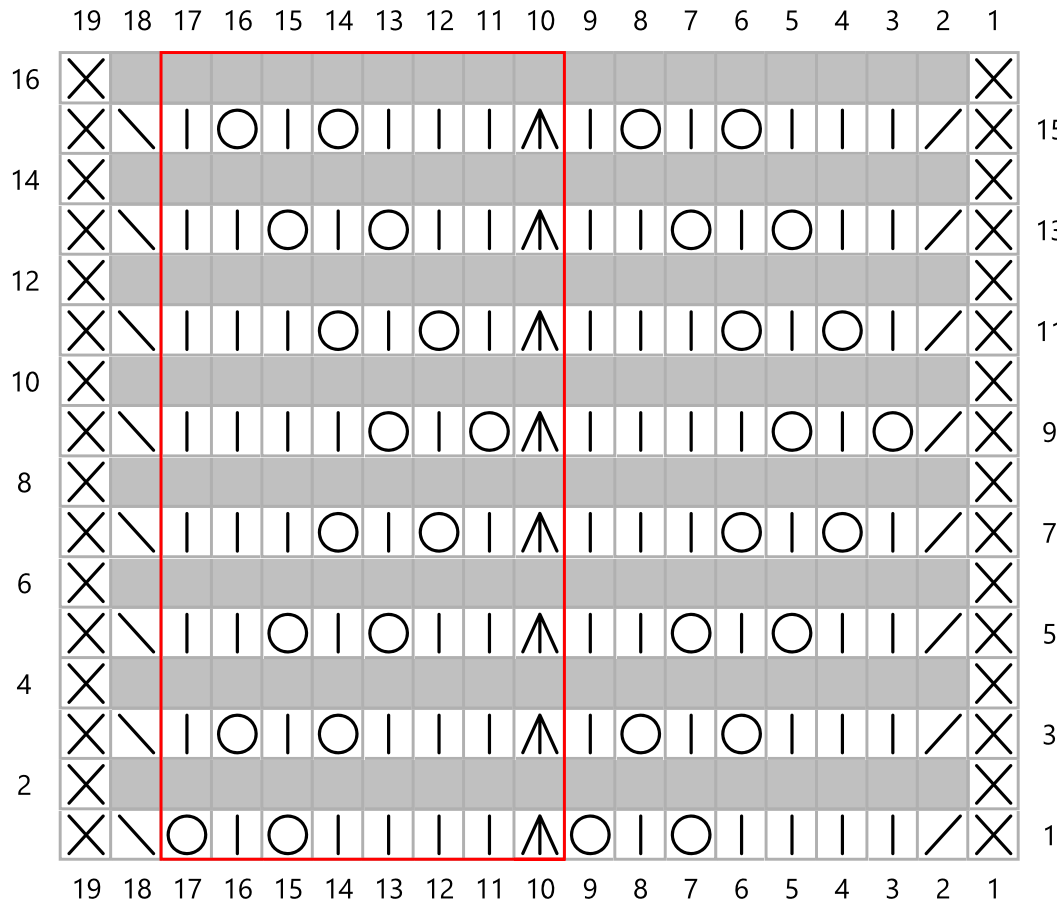
Rückseite















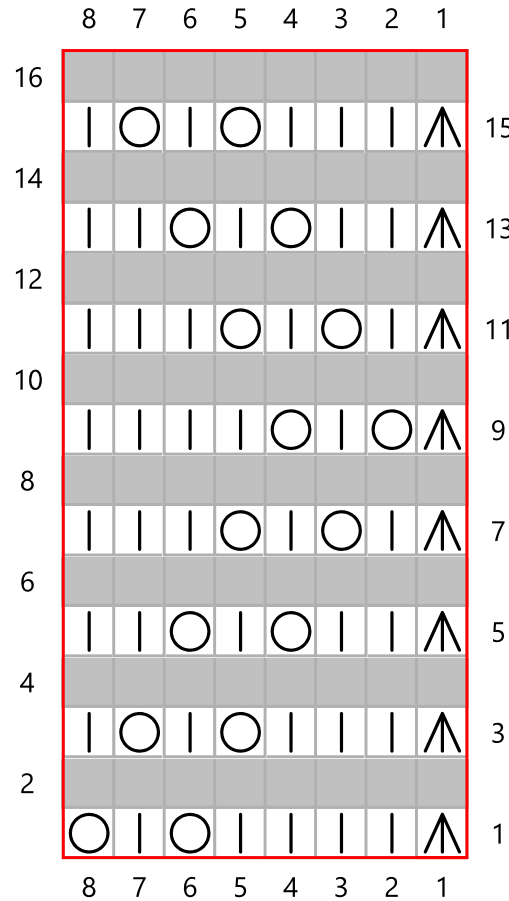
Strickmuster by nadelspiel.com * Kleine Drachen in Reihen

Zeichenerklärung













-  Maschenzahl teilbar durch
8 + 9 + 2 Randmaschen
-  Musterrapport
8 Maschen x 16 Reihen
-  alle Rückreihen linke Maschen
-  Randmasche
-  rechte Masche
-  linke Masche
-  Umschlag
-  2 Maschen rechts
zusammenstricken
-  2 Maschen rechts überzogen
zusammenstricken
-  3 Maschen mit oben liegender
Mittelmasche zusammenstricken

Strickmuster by nadelspiel.com * Kleine Drachen in Runden



Zeichenerklärung

-  Maschenzahl teilbar durch 8
-  Musterrapport
8 Maschen x 16 Runden
-  jede 2. Runde rechte Maschen
-  Randmasche
-  rechte Masche
-  linke Masche
-  Umschlag
-  2 Maschen rechts zusammenstricken
-  2 Maschen rechts überzogen zusammenstricken
-  3 Maschen mit oben liegender Mittelmasche zusammenstricken