



Strickmuster zum Sammeln * „Blumenbeet“ in Reihen und Runden

Vorderseite













Rückseite



Strickmuster by nadelspiel * Blumenbeet in Reihen

Zeichenerklärung



-  Maschenzahl teilbar durch
12 + 13 + 2 Randmaschen
-  Musterrapport 12 Maschen x 24 Reihen
-  Rückreihen alle Maschen links
-  Randmasche
-  rechte Masche
-  Umschlag
-  2 Maschen rechts
zusammenstricken
-  2 Maschen rechts überzogen
zusammenstricken
-  3 Maschen mit obenauf liegender
Mittelmäsche zusammenstricken




Strickschrift * Strickmuster „Blumenbeet“ in Runden

Strickmuster by nadelspiel * Blumenbeet in Runden

Zeichenerklärung

12 11 10 9 8 7 6 5 4 3 2 1



12 11 10 9 8 7 6 5 4 3 2 1

- Maschenzahl teilbar durch 12
- Musterrapport 12 Maschen x 24 Runden
- jede 2. Runde alle Maschen rechts
- X Randmasche
- | rechte Masche
- Umschlag
- / 2 Maschen rechts zusammenstricken
- \ 2 Maschen rechts überzogen zusammenstricken
- ^ 3 Maschen mit obenauf liegender Mittelmasche zusammenstricken