




Strickmuster zum Sammeln * „Fantasieblättchen“ in Reihen und Runden

Vorderseite



Rückseite














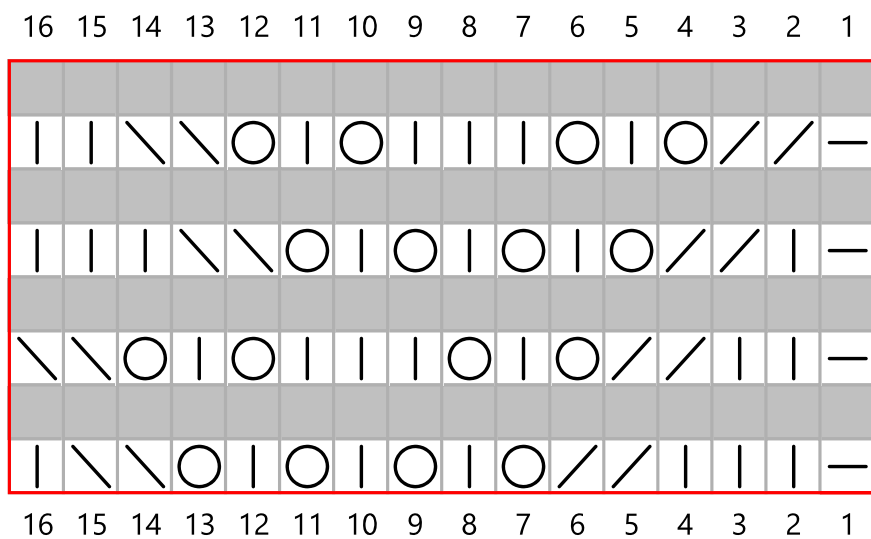
Strickmuster by nadelspiel * Fantasieblättchen in Reihen

	19	18	17	16	15	14	13	12	11	10	9	8	7	6	5	4	3	2	1
8	X																		X
7	X	-			\	\	o		o				o		o	/	/	-	X
6	X																		X
5	X	-				\	\	o		o		o		o	/	/		-	X
4	X																		X
3	X	-	\	\	o		o				o		o	/	/			-	X
2	X																		X
1	X	-		\	\	o		o		o		o	/	/			-	X	
	19	18	17	16	15	14	13	12	11	10	9	8	7	6	5	4	3	2	1









Zeichenerklärung

-  Maschenzahl teilbar durch
16 + 1 + 2 Randmaschen
-  Musterrapport 16 Maschen x 8 Reihen
-  Alle Rückreihen linke Maschen
-  Randmasche
-  rechte Masche
-  linke Masche
-  2 Maschen rechts
zusammenstricken
-  2 Maschen rechts überzogen
zusammenstricken
-  Umschlag

Strickmuster by nadelspiel * Fantasieblättchen in Runden



Zeichenerklärung

-  Maschenzahl teilbar durch 16
-  Musterrapport 16 Maschen x 8 Runden
-  Die Reihen 2, 4, 6, 8 rechte Maschen
-  rechte Masche
-  linke Masche
-  2 Maschen rechts zusammenstricken
-  2 Maschen rechts überzogen zusammenstricken
-  Umschlag