



Strickmuster zum Sammeln * „Herzchenzopf“ in Reihen und Runden

Vorderseite

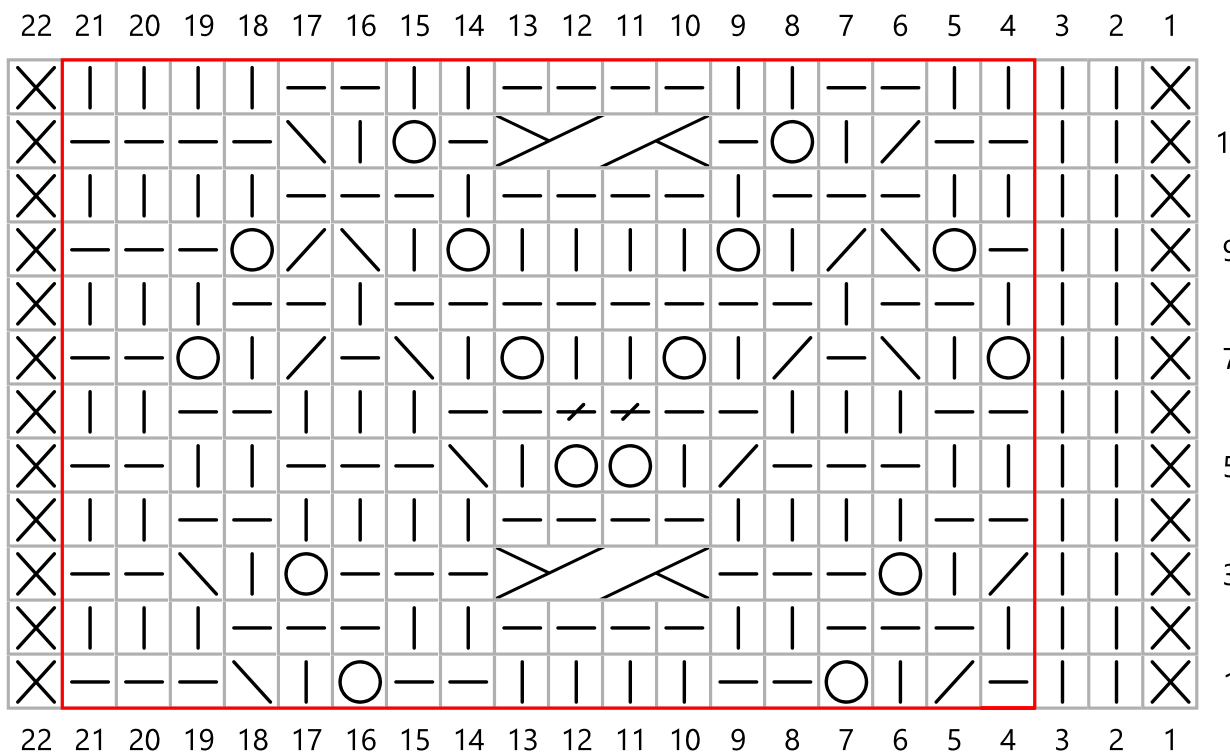













Strickmuster by nadelspiel.com * Herzchenzopf in Reihen


Zeichenerklärung

Copyright 2017 by nadelspiel * Strickmuster zum Sammeln



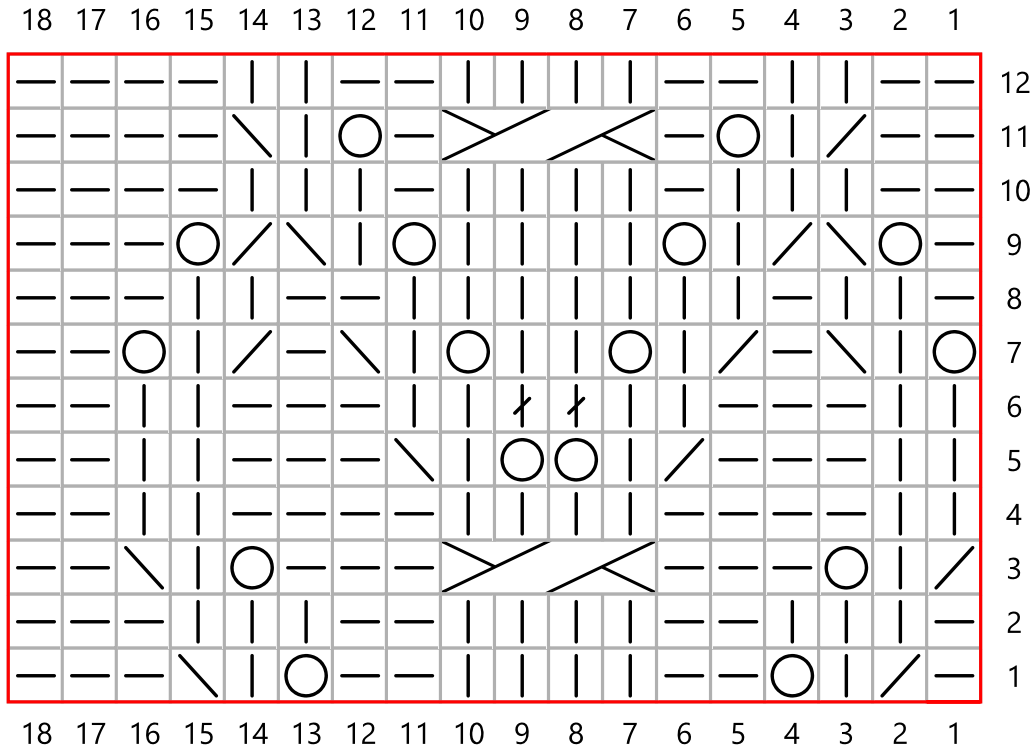
-  Maschenzahl teilbar durch 18 + 2 + 2 RM
-  Musterrapport = 18 M x 12 R
-  Randmasche
-  rechte Masche
-  linke Masche
-  links verschränkte Masche
-  Umschlag
-  2 Maschen rechts zusammenstricken
-  2 Maschen rechts überzogen zusammenstricken










2re/2re Zopf =

 2 M auf eine Hilfsnadel hinter die Arbeit, die nächsten 2 M rechts stricken, danach die 2 M von der Hilfsnadel rechts stricken

Strickmuster * Herzchenzopf in Runden

Zeichenerklärung



-  Maschenzahl teilbar durch 18
-  Musterrapport = 18 M x 12 R
-  rechte Masche
-  rechts verschränkte Masche
-  linke Masche
-  Umschlag
-  2 Maschen rechts zusammenstricken
-  2 Maschen rechts überzogen zusammenstricken
-  2/2 Zopf =
2 M auf eine Hilfsnadel hinter die Arbeit,
die nächsten 2 M rechts stricken, danach
die 2 M von der Hilfsnadel rechts stricken