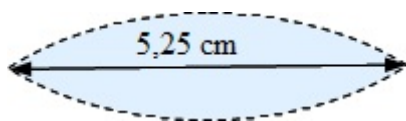



Silvester-Mystery-Nähen

Schnittteile – Teil 1 - [Anleitungsvideo](#)




8 mal mit geringer Nahtzugabe ausschneiden

Schnittteile – Teil 2




für diese Teile ist KEINE NAHTZUGABE erforderlich



aufzeichnen

ausschneiden

Quadrate nähen:




auf die Hälfte
falten




1. Seite
einschlagen



2. Seite
einschlagen



mit Matrazenstich
zusammennähen



Naht durch ziehen am Faden unsichtbar schliessen.
Alle 4 Quadrate auf diese Weise zunähen.