

Tipps

Meist wird bei Fair Isle Mustern dieses auf **beiden Seiten** gestrickt, d.h. die hier vorgeschlagenen Muster zeigen abwechselnd eine Hin- und eine Rückreihe...



Videos

[Alle Strickvideos](#)
[Alle Häkelvideos](#)
[auf nadelspiel.com](#)

[Fair Isle Grundlagen](#)
[Fair Isle Herzmotiv](#)

Viel Spaß & gutes Gelingen
wünschen Dir [marie.marie](#) &
[eliZZZa](#)

Auf der [Nadelspielwiese](#)
kannst Du Deine Werke
präsentieren...

Fair Isle Herzchenmuster * Ideen


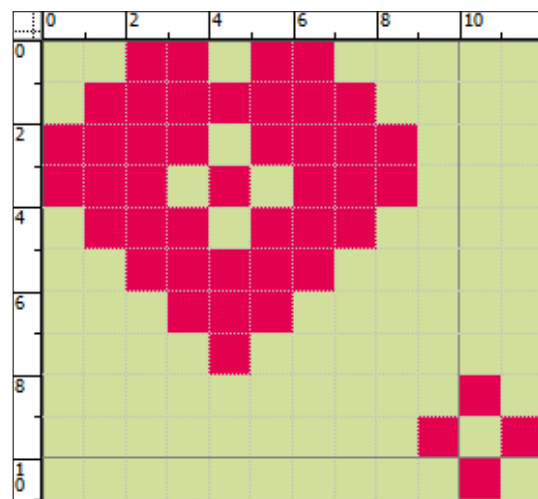
Die kleine schottische Insel Fair Isle gab der zweifarbigen Stricktechnik ihren Namen. Traditionelle geometrische Muster, die in Bändern oder Rapporten gestrickt wurden, sind typisch für das Fair Isle stricken. Als Übung haben wir in einem Video gezeigt, wie man ein zweifarbiges Herz strickt. Hier nun 4 Ideen, wie Du dieses Herz als Muster oder Band einsetzen kannst. Deiner Phantasie sind bei weiteren Varianten keine Grenzen gesetzt!

Wie Du die Muster liest

Am oberen und linken Rand siehst Du die Maschenzahl. Außerdem kannst Du diese am Raster abzählen. Das große Bild zeigt jeweils einen sogenannten Musterrapport, dieser wird fortlaufend wiederholt. Im zweiten Bild siehst Du jeweils, wie das Muster dann aussehen wird.

Variante 1

Du kannst dieses Muster (ebenso wie alle anderen) als Band stricken oder als durchgehendes Muster.


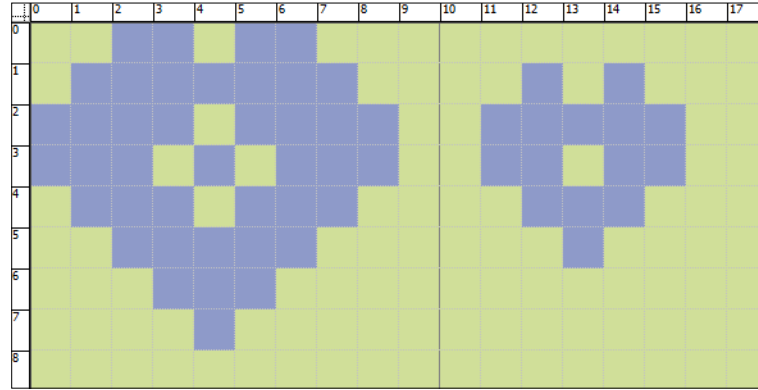


Fair Isle Herzchenmuster * Ideen

Ein einfaches, aber dennoch sehr hübsches Granny Square. Bezaubert hauptsächlich mit Stäbchen...


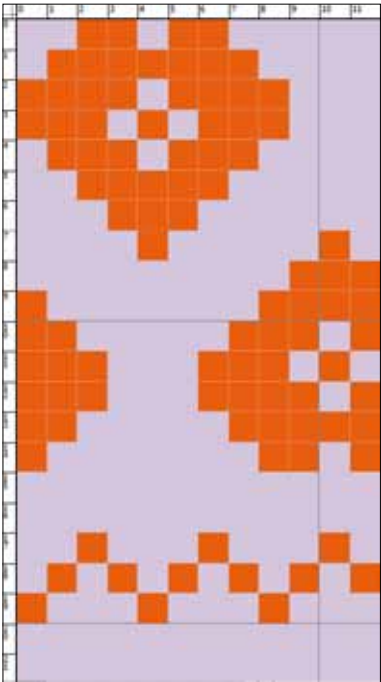
Variante 2


Alle Muster können natürlich auch versetzt werden, wenn man sie flächendeckend einsetzen möchte...



Variante 3

Herzen mit Zackenborte





Fair Isle Herzchenmuster * Ideen

Variante 4

Sowohl als Borte bzw. Abschluß aber auch für größere Flächen eignet sich diese hübsche Herzchenparade...

